

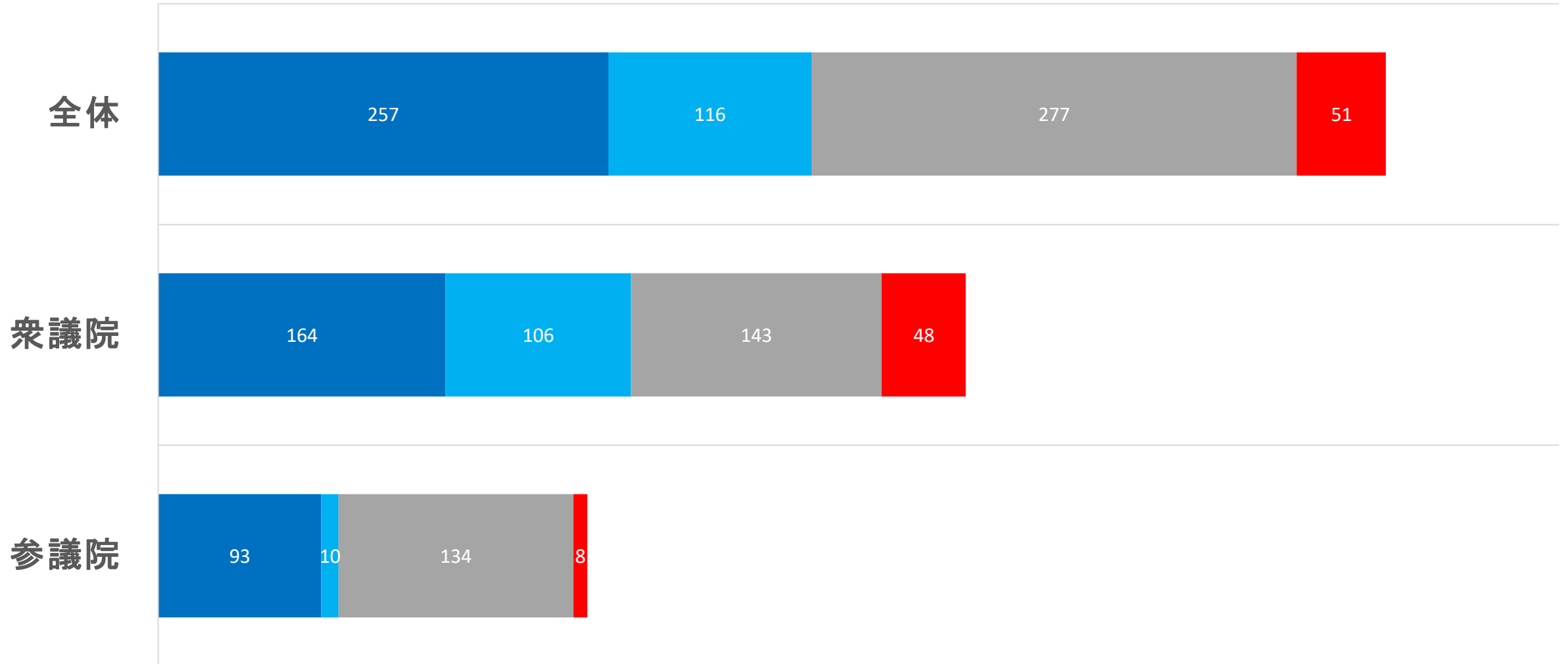
核兵器禁止条約に対する 国会議員の意向状況

議員ウォッチ

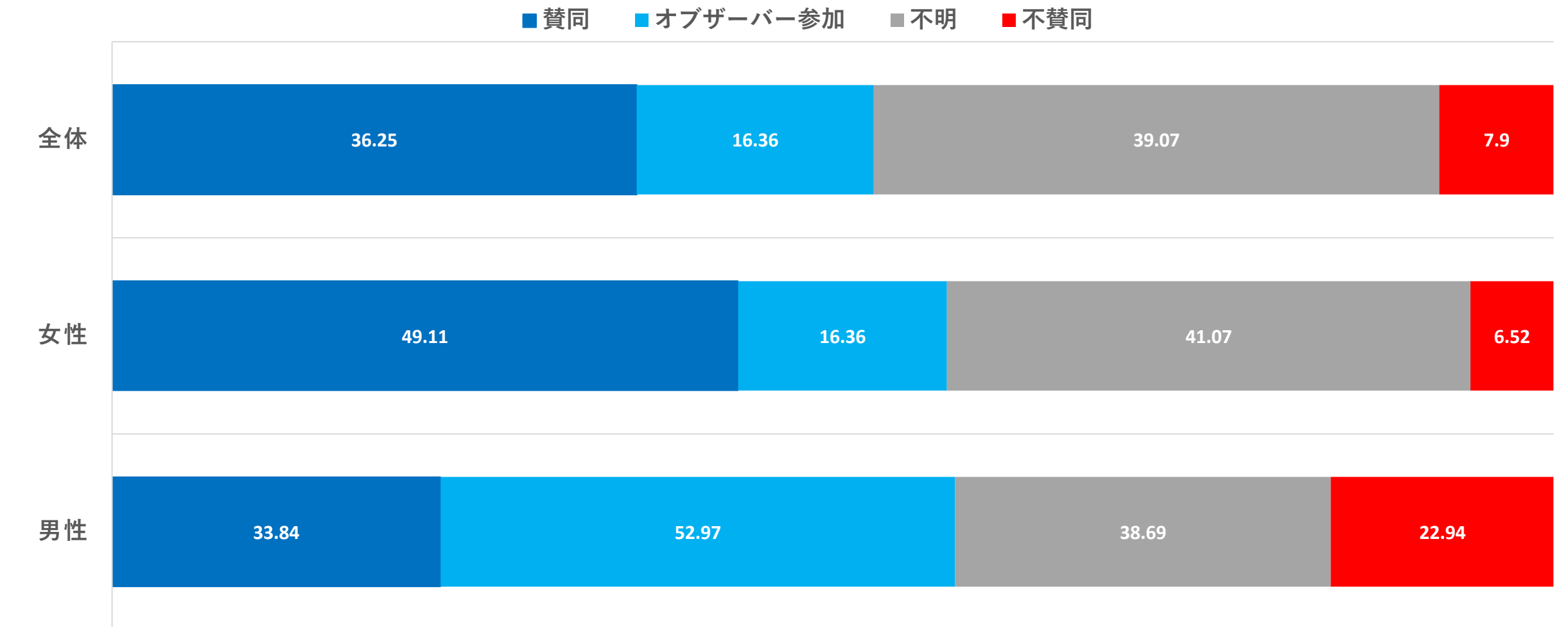
(2024年3月26日時点)

衆参別国会議員の核兵器禁止条約への姿勢

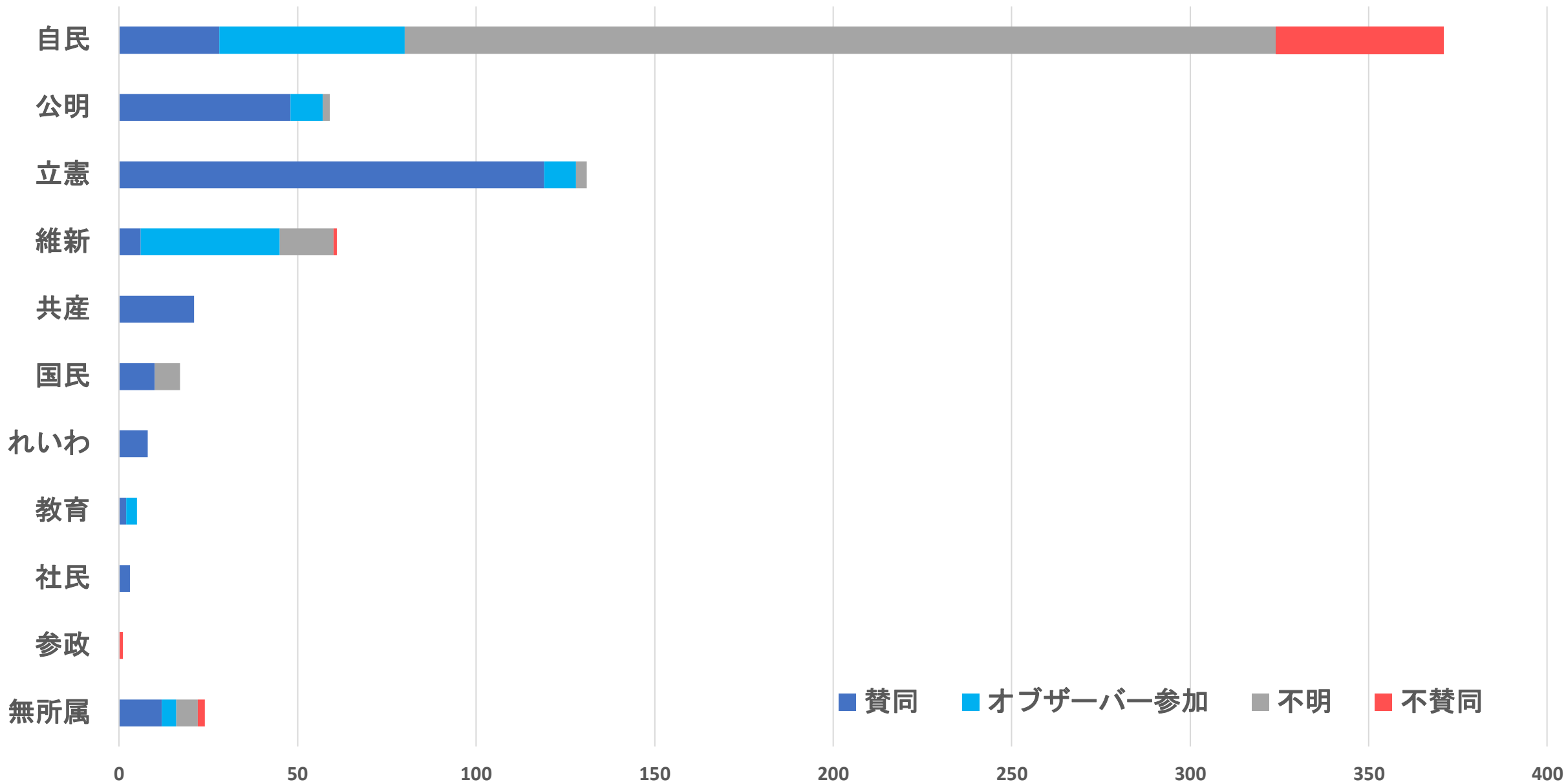
■ 賛同 ■ オブザーバー参加 ■ 不明 ■ 不賛同



男女別割合

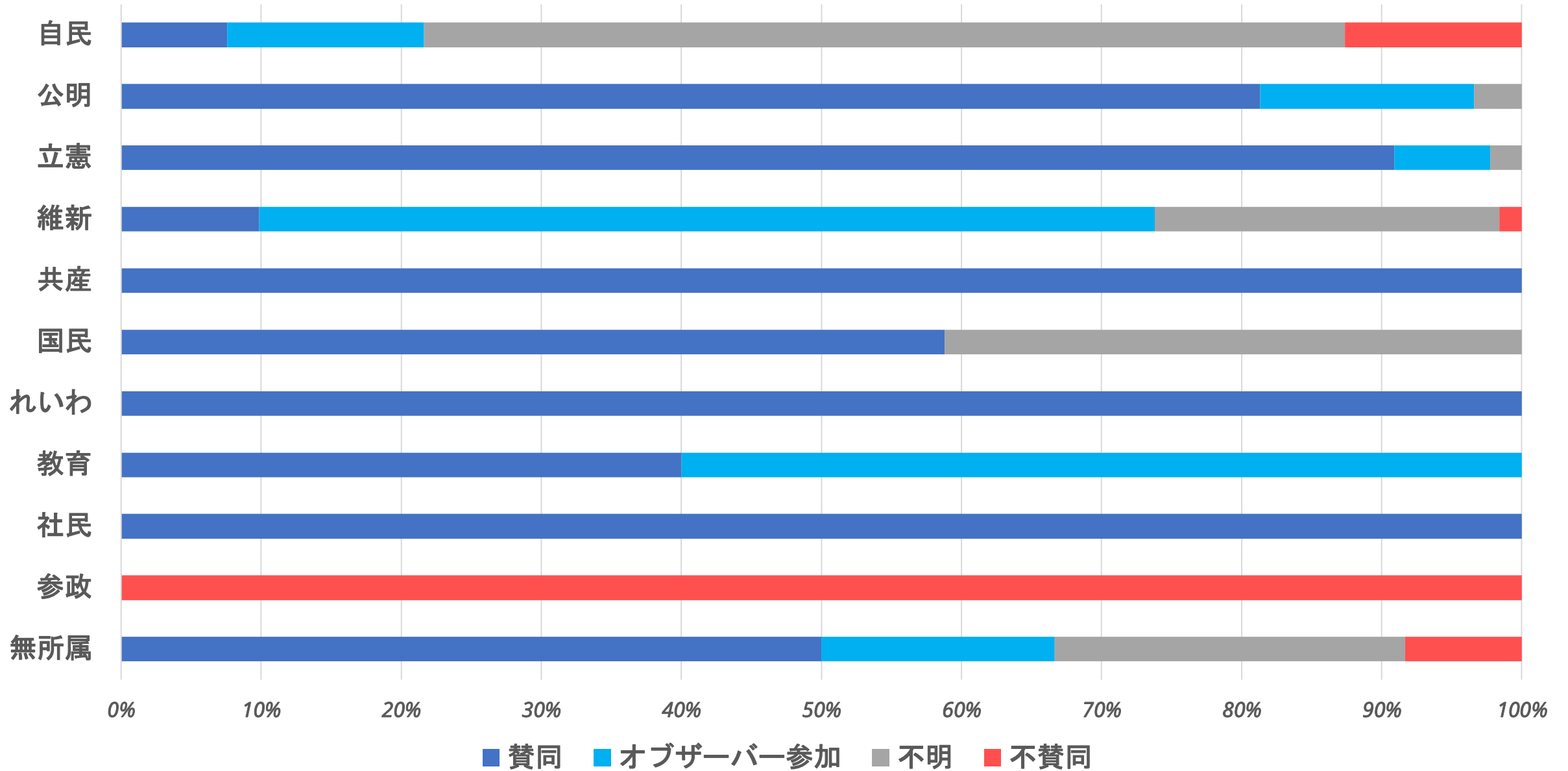


政党別国会議員の核兵器禁止条約に対する姿勢



政党	賛同	オブ参加	不明	不賛同
自民	28	52	244	47
公明	48	9	2	0
立憲	119	9	3	0
維新	6	39	15	1
共産	21	0	0	0
国民	10	0	7	0
れいわ	8	0	0	0
教育	2	3	0	0
社民	3	0	0	0
参政	0	0	0	1
無所属	12	4	6	2

政党内割合



政党	賛同	オブ参加	不明	不賛同
自民	7.5%	13.9%	65.1%	12.5%
公明	81.4%	15.3%	3.4%	0.0%
立憲	88.8%	6.7%	2.2%	0.0%
維新	9.84%	63.9%	24.6%	1.6%
共産	100.0%	0.0%	0.0%	0.0%
国民	58.8%	0.0%	41.2%	0.0%
れいわ	100.0%	0.0%	0.0%	0.0%
教育	40.0%	60.0%	0.0%	0.0%
社民	100.0%	0.0%	0.0%	0.0%
参政	0.0%	0.0%	0.0%	100.0%
無所属	48.0%	16.0%	24.0%	8.0%

※2024.3.26時点				人数(衆参別)				割合(衆参別)				人数(党全体)				割合(党全体)			
政党	人数			賛同	オブ	不明	不賛同	賛同	オブ	不明	不賛同	賛同	オブ	不明	不賛同	賛同	オブ	不明	不賛同
自民	375	衆	259	28	52	132	47	10.81%	20.08%	50.97%	18.15%	28	52	244	52	7.47%	13.87%	65.07%	13.87%
		参	117	0	0	112	5	0.00%	0.00%	95.73%	4.27%								
公明	59	衆	32	22	8	2	0	68.75%	25.00%	6.25%	0.00%	48	9	2	0	81.36%	15.25%	3.39%	0.00%
		参	27	26	1	0	0	96.30%	3.70%	0.00%	0.00%								
立憲	134	衆	96	84	9	0	0	87.50%	9.38%	0.00%	0.00%	119	9	3	0	88.81%	6.72%	2.24%	0.00%
		参	39	35	0	3	0	89.74%	0.00%	7.69%	0.00%								
維新	61	衆	41	5	31	4	1	12.20%	75.61%	9.76%	2.44%	6	39	15	1	9.84%	63.93%	24.59%	1.64%
		参	20	1	8	11	0	5.00%	40.00%	55.00%	0.00%								
共産	21	衆	10	10	0	0	0	100.00%	0.00%	0.00%	0.00%	21	0	0	0	100.00%	0.00%	0.00%	0.00%
		参	11	11	0	0	0	100.00%	0.00%	0.00%	0.00%								
国民民主	17	衆	7	6	0	1	0	85.71%	0.00%	14.29%	0.00%	10	0	7	0	58.82%	0.00%	41.18%	0.00%
		参	10	4	0	6	0	40.00%	0.00%	60.00%	0.00%								
れいわ	8	衆	3	3	0	0	0	100.00%	0.00%	0.00%	0.00%	8	0	0	0	100.00%	0.00%	0.00%	0.00%
		参	5	5	0	0	0	100.00%	0.00%	0.00%	0.00%								
教育	5	衆	4	1	3	0	0	25.00%	75.00%	0.00%	0.00%	2	3	0	0	40.00%	60.00%	0.00%	0.00%
		参	1	1	0	0	0	100.00%	0.00%	0.00%	0.00%								
社民	3	衆	1	1	0	0	0	100.00%	0.00%	0.00%	0.00%	3	0	0	0	100.00%	0.00%	0.00%	0.00%
		参	2	2	0	0	0	100.00%	0.00%	0.00%	0.00%								
参政	1	衆	0	0	0	0	0					0	0	0	1	0.00%	0.00%	0.00%	100.00%
		参	1	0	0	0	1	0.00%	0.00%	0.00%	100.00%								
その他	0	衆										0	0	0	0				
		参																	
無所属	25	衆	11	4	3	4	0	36.36%	27.27%	36.36%	0.00%	12	4	6	2	48.00%	16.00%	24.00%	8.00%
		参	14	8	1	2	2	57.14%	7.14%	14.29%	14.29%								
全体	709	衆	462	164	106	143	48	35.50%	64.63%	30.95%	33.57%	257	116	277	56	36.25%	16.36%	39.07%	7.90%
		参	247	93	10	134	8	37.65%	10.75%	54.25%	5.97%								

※国会議員定員は713人 ※衆議院欠員3人、参議院欠員1人

※2024.3.26時点				人数(衆参別)				割合(衆参別)				人数(党全体)				割合(党全体)			
政党	人数			賛同	オブ	不明	不賛同	賛同	オブ	不明	不賛同	賛同	オブ	不明	不賛同	賛同	オブ	不明	不賛同
自民	375	男	331	28	49	205	50	8.46%	14.80%	61.93%	15.11%	28	52	244	52	7.47%	13.87%	65.07%	13.87%
		女	44	0	3	39	2	0.00%	6.82%	88.64%	4.55%								
公明	59	男	51	40	9	2	0	78.43%	17.65%	3.92%	0.00%	48	9	2	0	81.36%	15.25%	3.39%	0.00%
		女	8	8	0	0	0	100.00%	0.00%	0.00%	0.00%								
立憲	134	男	105	92	9	1	0	87.62%	8.57%	0.95%	0.00%	119	9	3	0	88.81%	6.72%	2.24%	0.00%
		女	29	27	0	2	0	93.10%	0.00%	6.90%	0.00%								
維新	61	男	52	6	33	12	1	11.54%	63.46%	23.08%	1.92%	6	39	15	1	9.84%	63.93%	24.59%	1.64%
		女	9	0	6	3	0	0.00%	66.67%	33.33%	0.00%								
共産	21	男	14	14	0	0	0	100.00%	0.00%	0.00%	0.00%	21	0	0	0	100.00%	0.00%	0.00%	0.00%
		女	7	7	0	0	0	100.00%	0.00%	0.00%	0.00%								
国民民主	17	男	13	6	0	6	0	46.15%	0.00%	46.15%	0.00%	10	0	7	0	58.82%	0.00%	41.18%	0.00%
		女	4	3	0	1	0	75.00%	0.00%	25.00%	0.00%								
れいわ	8	男	5	5	0	0	0	100.00%	0.00%	0.00%	0.00%	8	0	0	0	100.00%	0.00%	0.00%	0.00%
		女	3	3	0	0	0	100.00%	0.00%	0.00%	0.00%								
教育	5	男	4	1	3	0	0	25.00%	75.00%	0.00%	0.00%	2	3	0	0	40.00%	60.00%	0.00%	0.00%
		女	1	1	0	0	0	100.00%	0.00%	0.00%	0.00%								
社民	3	男	1	1	0	0	0	100.00%	0.00%	0.00%	0.00%	3	0	0	0	100.00%	0.00%	0.00%	0.00%
		女	2	2	0	0	0	100.00%	0.00%	0.00%	0.00%								
参政	1	男	1	1	0	0	0	100.00%	0.00%	0.00%	0.00%	0	0	0	1	0.00%	0.00%	0.00%	100.00%
		女	0	0	0	0	0												
その他	0	男										0	0	0	0				
		女																	
無所属	25	男	20	8	4	5	2	40.00%	20.00%	25.00%	10.00%	12	4	6	2	48.00%	16.00%	24.00%	8.00%
		女	5	4	0	1	0	80.00%	0.00%	20.00%	0.00%								
全体	709	男	597	202	107	231	53	33.84%	52.97%	38.69%	22.94%	257	116	277	56	36.25%	16.36%	39.07%	7.90%
		女	112	55	9	46	3	49.11%	16.36%	41.07%	6.52%								

※国会議員定員は713人 ※衆議院欠員3人、参議院欠員1人